

Автономное образовательное учреждение
высшего образования Ленинградской области
«Государственный институт экономики, финансов, права и технологий»

Утверждаю

Проректор по образовательной
деятельности



В.Н. Чумаков

«19» октября 2022 г.

РАБОЧАЯ ПРОГРАММА ПО ДИСЦИПЛИНЕ «СИСТЕМА РЕГИОНАЛЬНОГО УПРАВЛЕНИЯ»

Направление подготовки

38.04.04 – Государственное и муниципальное управление
(уровень магистратуры)

Направленность (профиль) образовательной программы
Региональное и муниципальное управление

Форма обучения
заочная


Гатчина
2022

Рабочая программа по дисциплине «Система регионального управления» разработана на основе актуализированного Федерального государственного образовательного стандарта высшего образования (далее ФГОС ВО) по направлению подготовки 38.04.04 – Государственное и муниципальное управление

Уровень: магистратура



Организация-разработчик: АОУ ВО ЛО «Государственный институт экономики, финансов, права и технологий»

Разработчик:

к.э.н., доцент кафедры государственного и муниципального управления,
 /Кузнецова М.Н.

Рассмотрена и одобрена на заседании кафедры государственного и муниципального управления «01» октября 2022 г. Протокол №2.

СОГЛАСОВАНО:

и.о. заведующего кафедрой  / Н.Н. Якимчук
Руководитель ОП  / М.Н. Кузнецова

Содержание

	с.
1. Пояснительная записка.....	4
2. Перечень планируемых результатов обучения по дисциплине, соотнесенных с планируемыми результатами освоения образовательной программы.....	4
3. Место дисциплины в структуре образовательной программы	6
4. Объем дисциплины (модуля) в зачетных единицах с указанием количества академических или астрономических часов, выделенных на контактную работу обучающихся с преподавателем (по видам учебных занятий) и на самостоятельную работу обучающихся.....	7
5. Содержание дисциплины (модуля), структурированное по темам (разделам) с указанием отведенного на них количества академических или астрономических часов и видов учебных занятий	8
6. Перечень учебно-методического обеспечения для самостоятельной работы обучающихся по дисциплине (модулю)	10
7. Фонд оценочных и методических материалов для проведения промежуточной аттестации обучающихся по дисциплине	11
8. Перечень основной, дополнительной учебной литературы, ресурсов информационно-телекоммуникационной сети «Интернет», необходимых для освоения дисциплины (модуля).....	12
9. Методические указания для обучающихся по освоению дисциплины (модуля)	15
10. Особенности освоения дисциплины для инвалидов и лиц с ограниченными возможностями здоровья	29
11. Перечень информационных технологий, профессиональных баз данных, используемых при осуществлении образовательного процесса по дисциплине (модулю), включая перечень программного обеспечения и информационных справочных систем.....	29
12. Материально-техническая база, необходимая для осуществления образовательного процесса по дисциплине (модулю)	30

1. Пояснительная записка

Курс «Система регионального управления» занимает важное место при подготовке магистров по направлению «Государственное и муниципальное управление». В настоящее время одни субъекты РФ развиваются быстрее, другие медленнее. Объяснение существенных различий между регионами в социально-экономическом развитии, управление регионом для успешного его развития, обеспечение устойчивого сбалансированного развития территорий и многие другие вопросы регионального управления принимают междисциплинарный характер. Необходимость регионального управления и территориального планирования заложена в основах федеративного устройства РФ.

Цель освоения дисциплины «Система регионального управления» - изучение основ региональной экономики и территориального планирования, основных проблем регионального управления, факторов и последствий изменений в социально-экономических процессах современной России.

Задачи дисциплины:

1. Изучение влияния регионального фактора в социально-экономическом развитии РФ. (Роль региона в развитии РФ).
2. Выявление факторов, оказывающих влияние на развитие региона.
3. Изучение теоретических основ управления региональной экономикой.
4. Ознакомление с методами регионального исследования, а также инструментами региональной политики.
5. Анализ современного социально-экономического развития регионов РФ.
6. Изучение теоретических основ территориального планирования.

2. Перечень планируемых результатов обучения по дисциплине, соотнесенных с планируемыми результатами освоения образовательной программы

Дисциплина «Система регионального управления» участвует в формировании следующей компетенции (следующих компетенций):

Компетенции	Индикаторы	Дескрипторы
ПК-1 (1 курс весенняя сессия)		
ПК-1 - Способен осуществлять количественный и качественный анализ информации, в том числе с использованием цифровых технологий, при оценке социально-экономического развития	ПК-1.И-2. Владеет навыками использования цифровых технологий для анализа и оценки социально-экономического развития территорий и принятия	Знания: основных социально-экономических показателей регионального развития; основных положений регионального управления и территориального планирования. Умения: анализировать состояние экономической и социальной среды региона; оценивать деятельность

территорий, принятии управленческих решений, построении экономических и организационно-управленческих моделей путем их адаптации к конкретным задачам сферы публичного управления	управленческих решений	органов государственной власти РФ, органов государственной власти субъектов РФ. Навыки: использования цифровых технологий для сбора, анализа и обработки исходной информации и статистических данных, необходимых для расчета социально-экономических показателей, отражающих уровень, структуру, тенденции регионального развития .
ПК-1 (2 курс зимняя сессия)		
ПК-1 - Способен осуществлять количественный и качественный анализ информации, в том числе с использованием цифровых технологий, при оценке социально-экономического развития территорий, принятии управленческих решений, построении экономических и организационно-управленческих моделей путем их адаптации к конкретным задачам сферы публичного управления	ПК-1.И-2. Владеет навыками использования цифровых технологий для анализа и оценки социально-экономического развития территорий и принятия управленческих решений	Знания: основ количественного и качественного анализа при оценке состояния экономической, социальной среды региона; основ количественного и качественного анализа при оценке деятельности органов государственной власти Умения: выявлять проблемы социально-экономического развития регионов РФ; выделять субъекты РФ, вносящие основной вклад в социально-экономическое развитие; анализировать и оценивать значимые явления, события, процессы, ситуации; оценивать инвестиционный потенциал и инвестиционный климат субъектов РФ. Навыки: использования цифровых технологий для проведения количественного и качественного анализа при оценке деятельности органов регионального управления.
ПК-2 (1 курс весенняя сессия)		
ПК-2 - Владеет способностью к разработке и реализации государственной и муниципальной политики (по сферам), документов стратегического планирования, социально-экономических проектов, умеет оценивать экономические, социальные и политические последствия их	ПК-2.И-2. Способен формулировать различные направления развития территории и разрабатывать документы стратегического планирования и социально-экономические проекты	Знания: принципов разработки и реализации проектов в области регионального управления. Умения: применять принципы разработки и реализации социально-экономических проектов в области регионального управления. Навыки: владения методикой разработки и реализации социально-экономических проектов в области регионального управления.

реализации и несет ответственность за принятые решения		
ПК-2 (2 курс зимняя сессия)		
ПК-2 - Владеет способностью к разработке и реализации государственной и муниципальной политики (по сферам), документов стратегического планирования, социально-экономических проектов, умеет оценивать экономические, социальные и политические последствия их реализации и несет ответственность за принятые решения	ПК-2.И-2. Способен формулировать различные направления развития территории и разрабатывать документы стратегического планирования и социально-экономические проекты	Знания: принципов разработки и реализации проектов в области регионального управления. Умения: применять принципы разработки и реализации социально-экономических проектов в области регионального управления. Навыки: владения методикой разработки и реализации социально-экономических проектов в области регионального управления.

3. Место дисциплины в структуре образовательной программы

«Система регионального управления» является обязательной дисциплиной части, формируемой участниками образовательных отношений для подготовки студентов по направлению 38.04.04 – Государственное и муниципальное управление.

Шифр компетенции	Предшествующие дисциплины (модули), практики учебного плана, в которых осваивается компетенция	Дисциплины (модули), практики учебного плана, в которых осваивается параллельно с изучаемой дисциплиной	Последующие дисциплины (модули), практики учебного плана, в которых осваивается компетенция
ПК-1	Дисциплина начинает формирование компетенций	Математическое моделирование социально-экономических процессов (1 курс) Производственная практика (Научно-исследовательская работа) (1,2 курс) Территориальный маркетинг (2 курс) Система социально-экономической безопасности региона /Организация контрольно-надзорной деятельности (2 курс)	Производственная практика (профессиональная практика по профилю деятельности) (3 курс) Производственная практика (Преддипломная практика) (3 курс)

		Управление инвестиционными процессами в регионе/ Управление муниципальной экономикой (2 курс)	
ПК-2	Дисциплина начинает формирование компетенций	Государственное и муниципальное управление социальной сферой (1 курс) Управление системой государственных и муниципальных закупок (2 курс) Современная политика региона (2 курс) Система социально-экономической безопасности региона / Организация контрольно-надзорной деятельности (2 курс) Управление экономикой природопользования в регионе / Проблемы устойчивого развития региона (2 курс)	Производственная практика (профессиональная практика по профилю деятельности) (3 курс) Производственная практика (Преддипломная практика) (3 курс)

4. Объем дисциплины (модуля) в зачетных единицах с указанием количества академических или астрономических часов, выделенных на контактную работу обучающихся с преподавателем (по видам учебных занятий) и на самостоятельную работу обучающихся

Общая трудоемкость освоения учебной дисциплины «Система регионального управления» составляет 6 зачетных единиц или 216 академических часа.

Семестр		1 курс весенняя сессия	2 курс зимняя сессия	Всего, ак. часов
Общая трудоемкость (всего ак. часов / з.ед)		108 / 3	108 / 3	216
Контактная работа	Лекции	4	4	8
	Практические занятия	10	8	18
Самостоятельная работа		90	85	175
Вид промежуточной аттестации (конт. раб./ самост. раб.)	Зачет, экзамен, курсовая работа	0,25/3,75	2,3 / 8,7	15

5. Содержание дисциплины (модуля), структурированное по темам (разделам) с указанием отведенного на них количества академических или астрономических часов и видов учебных занятий

№	Наименование раздела дисциплины (тема)	Трудоемкость					Содержание
		всего	Контактная работа			самост. работа	
			лекции	практич. занятия	лабор. занятия		
1 курс весенняя сессия							
1.	Основы регионального управления	20	1	1	-	18	Предмет, задачи и методы регионального управления. Регион как объект исследования. Отечественная и зарубежные региональные исследования
2.	Территориальное устройство России	21	1	2	-	18	Теория границ. Этапы формирования государственной территории России. Трансформация административно- территориального устройства Российской империи, СССР и современной России. Районирование. Формирование агломераций и региональное развитие
3.	Органы государственной власти в субъектах РФ: структура и порядок формирования	20	1	2	-	17	Органы государственной власти в субъектах РФ. Разграничение полномочий между федеральными органами государственной власти и органами государственной власти субъектов РФ. Функционально- организационные схемы управления в субъектах РФ.
4.	Основы региональной диагностики	21	-	3	-	18	Информационная база и проблемы региональной диагностики и расчетов. Основные экономические показатели регионального развития по видам и сферам хозяйственной деятельности. Пространственный анализ и диагностика регионального развития России. Типология и классификация элементов как важный элемент процесса выработки и

							осуществления региональной политики. Основное содержание и этапы проведения мониторинга и контроля в региональном управлении.
5.	Природно-экологические основы регионального развития	22	1	2	-	19	Природно-ресурсный потенциал РФ и его роль в развитии регионов. Механизмы региональной экологической политики. Экологизация территориального планирования в целях устойчивого развития региона.
Зачет		4	0,25			3,75	
Итого		108	4	10	-	90	
2 курс зимняя сессия							
1.	Население, рынок труда и социальная политика регионов	20	1	1	-	18	Отраслевая структура хозяйства регионов с аграрным, индустриальным, постиндустриальным хозяйственным уклоном. Роль сервиса в развитии региона. Территориальная структура хозяйства региона.
2.	Отраслевая и территориальная структуры хозяйства регионов	20	-	2	-	18	Основы территориального планирования и управления в России. Понятие и основные этапы стратегического планирования. Практика формирования стратегий социально-экономического развития регионов. Зарубежный опыт социально-экономического развития. Влияние международных экономических взаимосвязей на региональное развитие.
3.	Планирование и управление развитием региона	21	1	1	-	19	Проблемы социально-экономического развития регионов в РФ. Инструменты повышения конкурентоспособности регионов. Территории с особым экономическим статусом. Особые экономические зоны. Сервисные зоны. Зоны территориального и опережающего развития. Инвестиционный потенциал и инвестиционный климат субъектов РФ. Кластерный подход в управлении развитием территорий.
4.	Конкурентоспособность региона.	21	1	2	-	18	Роль имиджа территорий в региональном развитии.

	Территории с особым экономическим статусом						Особенности и опыт построения имиджевых региональных стратегий. Роль сервиса в формировании имиджа региона.
5.	Управление имиджем региона	15	1	2	-	12	Отраслевая структура хозяйства регионов с аграрным, индустриальным, постиндустриальным хозяйственным уклоном. Роль сервиса в развитии региона. Территориальная структура хозяйства региона.
Курсовая работа		2	2			-	
Экзамен		9	0,3			8,7	
Итого		108	4	8	-	85	
Итого		216	8	18	-	175	

6. Перечень учебно-методического обеспечения для самостоятельной работы обучающихся по дисциплине (модулю)

№	Виды самостоятельной работы	Трудоемкость, ак. часы	Форма контроля
1.	Проработка теоретического материала по конспектам лекций, рекомендованной литературе, дополнительным источникам информации	75	Консультация преподавателя, устное собеседование
2.	Подготовка к практическим занятиям: поиск необходимой информации, обработка информации, написание доклада, подготовка к выступлению (дискуссии)	73	Выступление с докладом, презентация, ответы на дискуссионные вопросы
3.	Подготовка к текущему контролю (тестирование)	27	Тесты
4.	Подготовка к промежуточной аттестации (вопросы к зачету, экзамену, итоговый тест, написание курсовой работы)	3,75 8,7	Устное собеседование, тестирование, защита курсовой работы

Для самостоятельной работы по дисциплине (модулю) обучающиеся используют следующее учебно-методическое обеспечение:

1) Буров М. П. Региональная экономика и управление территориальным развитием: учебник для магистров / М. П. Буров. — 2-е изд. — М.: Издательско-торговая корпорация «Дашков и К°», 2019. — 446 с. [Электронный ресурс]. URL: <https://znanium.com/catalog/product/1091145>

2) Региональная экономика и пространственное развитие в 2 т. Том 1: учебник для вузов / Л. Э. Лимонов [и др.]; под общей редакцией Л.Э. Лимонова; под редакцией Б. С. Жихаревича, Н. Ю. Одинг, О. В. Русецкой. — 2-е изд., перераб. и доп. — М.: Издательство Юрайт, 2020. — 319 с. [Электронный ресурс]. URL: <https://urait.ru/bcode/450189>

3) Региональная экономика и пространственное развитие в 2 т. Том 2: учебник для вузов / Л.Э. Лимонов [и др.]; под общей редакцией Л.Э. Лимонова; под редакцией Б.С. Жихаревича, Н. Ю. Одинг, О. В. Русецкой. — 2-е изд., перераб. и доп. — М.: Издательство Юрайт, 2021. — 367 с. [Электронный ресурс]. URL: <https://urait.ru/bcode/468848>

4) Фонд оценочных и методических материалов по дисциплине «Система регионального управления».

7.Фонд оценочных и методических материалов для проведения промежуточной аттестации обучающихся по дисциплине

Примерные вопросы для проведения промежуточной аттестации (зачета)

1. Понятие региональное управления в России. Цели и задачи изучения дисциплины. Предмет, методы регионального управления.
2. Субъекты, объекты и уровни регионального управления.
3. Регион как объект хозяйствования и управления.

Примерные вопросы для проведения промежуточной аттестации (экзамена)

1. Особенности построения имиджевых стратегий.
2. Роль имиджа территорий в региональном развитии.
3. Кластерный подход в управлении развитием территории.

Примерные практико-ориентированные задания

1. Назовите проблемы развития северных регионов.
2. Назовите факторы, которые оказывают влияние на развитие Ленинградской области.
3. Назовите инвестиционные преимущества Ленинградской области.

Примерная тематика курсовых работ (при наличии)

1. Административная реформа в сфере регионального управления.
2. Асимметричность развития регионов РФ.
3. Внешнеторговая деятельность субъектов России
4. Динамика социально-экономического развития регионов России
5. Зарубежные исследования по региональному развитию.

Полный комплект заданий и этапов формирования компетенции представлен в Фонде оценочных и методических материалов для проведения

промежуточной аттестации обучающихся по дисциплине, оформленный отдельным документом, представлен в приложении 1.

8. Перечень основной, дополнительной учебной литературы, ресурсов информационно-телекоммуникационной сети «Интернет», необходимых для освоения дисциплины (модуля)

а) нормативные правовые акты

1. «Конституция Российской Федерации» (принята всенародным голосованием 12.12.1993) // Российская газета, N 144, 04.07.2020.
2. «О стратегическом планировании в Российской Федерации». Федеральный закон от 28.06.2014 №172-ФЗ // Собрание законодательства Российской Федерации от 30 июня 2014 г. N 26 (часть I) ст. 3378
3. «Об Основных положениях региональной политики в Российской Федерации». Указ Президента РФ от 03.06.1996 №803 // «Российская газета», №109, 11.06.1996.
4. «Об утверждении государственной программы Российской Федерации «Региональная политика и федеративные отношения». Постановление Правительства РФ от 15.04.2014 №307 // «Собрание законодательства РФ», 05.05.2014, №18 (часть I), ст. 2153
5. «О Концепции долгосрочного социально-экономического развития Российской Федерации на период до 2020 года». Распоряжение Правительства РФ от 17.11.2008 №1662-р // «Собрание законодательства РФ», 24.11.2008, №47, ст. 5489.
6. «Об утверждении Стратегии социально-экономического развития Северо-Западного федерального округа на период до 2020 года». Распоряжение Правительства РФ от 18.11.2011 №2074-р // «Собрание законодательства РФ», 19.12.2011, №51, ст. 7542.
7. «Устав Ленинградской области». Закон Ленинградской области от 27.10.1994 №6-оз // «Вестник Правительства Ленинградской области», №1, 1995.
8. О Стратегии социально-экономического развития Ленинградской области до 2030 года и признании утратившим силу областного закона "О Концепции социально-экономического развития Ленинградской области на период до 2025 года. Областной закон Ленинградской области от 08.08.2016 №76-оз // Официальный интернет-портал Администрации Ленинградской области <http://www.lenobl.ru>, 08.08.2016
9. «О Концепции социально-экономического развития Ленинградской области на период до 2025 года». Областной закон Ленинградской области от 28.06.2013 №45-оз // Официальный интернет-портал Администрации Ленинградской области <http://www.lenobl.ru>, 02.07.2013. (утратил силу).
10. Об организации мониторинга социально-экономического развития в муниципальных образованиях Ленинградской области в 2016 году.

Приказ комитета экономического развития и инвестиционной деятельности Ленинградской области от 27.07.2015 №31 // Документ опубликован не был.

б) основная литература:

11. Буров М. П. Региональная экономика и управление территориальным развитием: учебник для магистров / М. П. Буров. — 2-е изд. — М.: Издательско-торговая корпорация «Дашков и К°», 2019. — 446 с. [Электронный ресурс]. URL: <https://znanium.com/catalog/product/1091145>

12. Региональная экономика и пространственное развитие в 2 т. Том 1: учебник для вузов / Л. Э. Лимонов [и др.]; под общей редакцией Л.Э. Лимонова; под редакцией Б. С. Жихаревича, Н. Ю. Одинг, О. В. Русецкой. — 2-е изд., перераб. и доп. — М.: Издательство Юрайт, 2020. — 319 с. [Электронный ресурс]. URL: <https://urait.ru/bcode/450189>

13. Региональная экономика и пространственное развитие в 2 т. Том 2: учебник для вузов / Л.Э. Лимонов [и др.]; под общей редакцией Л.Э. Лимонова; под редакцией Б.С. Жихаревича, Н. Ю. Одинг, О. В. Русецкой. — 2-е изд., перераб. и доп. — М.: Издательство Юрайт, 2021. — 367 с. [Электронный ресурс]. URL: <https://urait.ru/bcode/468848>

в) дополнительная литература:

14. Борщевский Г. А. Управление государственными программами и проектами: практическое пособие для вузов / Г. А. Борщевский. — М.: Издательство Юрайт, 2022. — 363 с. [Электронный ресурс]. URL: <https://urait.ru/bcode/481974>

15. Государственное управление региональным развитием: учебник для вузов / С. Е. Прокофьев [и др.]; под редакцией С. Е. Прокофьева, И.А. Рождественской, Н.Л. Красюковой. — М.: Издательство Юрайт, 2021. — 331 с. [Электронный ресурс]. URL: <https://urait.ru/bcode/467997>

16. Зандер Е.В. Мониторинг социально-экономических процессов на территории региона: Учебное пособие / Зандер Е.В., Лобкова Е.В., Смирнова Т.А. - Краснояр.:СФУ, 2016. - 352 с. [Электронный ресурс]. URL: <https://znanium.com/catalog/product/967449>

17. Основы управления региональными социально-экономическими системами: учебное пособие / О. Ю. Ангел, Е. Ю. Баженова, Н. З. Губнелова [и др.]; под общ. ред. А. В. Дятлова; Южный федеральный университет. - Ростов-на-Дону; Таганрог: Издательство Южного федерального университета, 2021. - 302 с. [Электронный ресурс]. URL: <https://znanium.com/catalog/product/1894453>

18. Региональная экономика: учебник для вузов / Е. Л. Плисецкий [и др.]; под редакцией Е.Л. Плисецкого. — 3-е изд., перераб. и доп. — М.: Издательство Юрайт, 2021. — 532 с. [Электронный ресурс]. URL: <https://urait.ru/bcode/468975>

19. Региональное управление и территориальное планирование в 2 ч. Часть 1: учебник и практикум для вузов / Ю. Н. Шедько [и др.] ; под редакцией Ю. Н. Шедько. — 2-е изд., перераб. и доп. — М.: Издательство Юрайт, 2021. — 205 с. [Электронный ресурс]. URL: <https://urait.ru/bcode/473214>

20. Региональное управление и территориальное планирование в 2 ч. Часть 2: учебник и практикум для вузов / Ю. Н. Шедько [и др.]; под редакцией Ю. Н. Шедько. — 2-е изд., перераб. и доп. — М.: Издательство Юрайт, 2021. — 302 с. [Электронный ресурс]. URL: <https://urait.ru/bcode/473215>

21. Стратегическое управление в органах власти: учебник и практикум для вузов / Г.М. Кадырова, С.Г. Еремин, А.И. Галкин; под редакцией С.Е. Прокофьева. — М.: Издательство Юрайт, 2022. — 259 с. [Электронный ресурс]. URL: <https://urait.ru/bcode/497785>

22. Угрюмова А.А. Региональная экономика и управление: учебник и практикум для вузов / А.А. Угрюмова, Е.В. Ерохина, М.В. Савельева. — 2-е изд. — М.: Издательство Юрайт, 2021. — 477 с. [Электронный ресурс]. URL: <https://urait.ru/bcode/469715>

23. Управление социально-экономическими системами: учебное пособие для вузов / З.Р. Тавасиева [и др.]; под общей редакцией З.Р. Тавасиевой, И.З. Тогузовой, Л.К. Гуриевой. — М.: Издательство Юрайт, 2021. — 137 с. [Электронный ресурс]. URL: <https://urait.ru/bcode/476171>

24. Урбанистика. Городская экономика, развитие и управление: учебник и практикум для вузов / Л. Э. Лимонов [и др.]; под редакцией Л.Э. Лимонова. — М.: Издательство Юрайт, 2021. — 822 с. [Электронный ресурс]. URL: <https://urait.ru/bcode/475910>

25. Шпакова Р.Н. Региональное управление и территориальное планирование. Практикум: учебное пособие / Р.Н. Шпакова. — М.: Магистр: ИНФРА-М, 2020. — 128 с. [Электронный ресурс]. URL: <https://znanium.com/catalog/product/1089636>

г) ресурсы сети «Интернет»:

1) электронные профильные журналы

1. Журнал «Российская муниципальная практика». [Электронный ресурс]. URL: <http://www.russmp.ru/about.php>.

2. Журнал «Вопросы государственного и муниципального управления» [Электронный ресурс]. URL: <https://vgmu.hse.ru/archive.html>

3. Журнал факультета государственного управления МГУ имени М.В. Ломоносова «Государственное управление. Электронный вестник» [Электронный ресурс]. URL: http://e-journal.spa.msu.ru/page_1.html

4. Региональная экономика и управление: электронный научный журнал [Электронный ресурс]. URL: <http://eee-region.ru>

5. Электронный научно-практический журнал «Региональное развитие» [Электронный ресурс]. URL: <https://regrazvitie.ru>

6. Электронный научный журнал Российской академии народного хозяйства и государственной службы при Президенте РФ «Регион: Государственное и муниципальное управление» [Электронный ресурс]. URL: http://regiongm.ru/?page_id=105

2) электронные профильные базы данных/ сайты

7. Государственные программы Российской Федерации. Портал госпрограмм РФ. [Электронный ресурс]. URL: <http://programs.gov.ru/portal/>

8. Официальные сайты органов регионального управления (например, официальный сайт Администрации Ленинградской области <http://www.lenobl.ru/> , официальный сайт Администрации Санкт-Петербурга <https://gov.spb.ru/> и др. в соответствии с исследуемым регионом и на основе перечня субъектов РФ согласно статье 65 Конституции РФ <http://www.constitution.ru/10003000/10003000-5.htm>).

9. Официальный сайт Государственной Думы Российской Федерации. [Электронный ресурс]. URL: www.duma.gov.ru

10. Официальный сайт Открытого правительства РФ. [Электронный ресурс]. URL: <http://open.gov.ru/>.

11. Официальный сайт Правительства Российской Федерации. [Электронный ресурс]. URL: www.government.ru

12. Официальный сайт Президента РФ. [Электронный ресурс]. URL: <http://www.kremlin.ru>

13. Официальный сайт Федеральной службы государственной статистики. [Электронный ресурс]. URL: <http://www.gks.ru>

14. Реестр документов стратегического планирования. Государственная автоматизированная информационная система "Управление". [Электронный ресурс]. URL: <http://gasu.gov.ru/stratdocuments>.

9. Методические указания для обучающихся по освоению дисциплины (модуля)

Самостоятельная подготовка обучающихся проводится для углубления и закрепления знаний, полученных на лекциях и других видах занятий, для выработки навыков самостоятельного применения новых, дополнительных знаний и подготовки к предстоящим учебным занятиям, зачету, экзамену.

Важным условием успешного изучения дисциплины является посещение лекций. Под посещением подразумевается не форма пассивного присутствия, а активная работа по изучению нового материала. Подготовка к лекционным занятиям включает в себя анализ предлагаемых для изучения вопросов, изучение нормативных источников и учебной и научной литературы по рассматриваемым вопросам лекции. В процессе лекции обучающийся может задавать уточняющие вопросы, осуществить взаимосвязь нового материала с уже изученным, подготовить базу для эффективного использования полученных знаний, облегчить подготовку к практическому занятию. Эффективным способом фиксации лекционного материала является конспектирование, представляющее собой не только фиксацию важнейших моментов лекции, но и указание примеров для понимания того или иного теоретического материала.

При подготовке к практическому занятию необходимо использовать конспектированные материалы лекций, учебную и научную литературу. Подготовка ответов по выносимым на обсуждение вопросам практического занятия включает в себя не только прочтение материала, но и его анализ и

критическую оценку. Обучающемуся следует выявить малоизученные аспекты рассматриваемых вопросов, проявить инициативу при подготовке к практическому занятию.

При подготовке к практическим занятиям и зачету, экзамену рекомендуется систематизировать знания, изображая их в табличном, графическом или схематичном виде. Это позволит установить взаимосвязь изучаемых явлений, упростит задачу запоминания материала, облегчит процесс практического применения полученных знаний.

Задачей практических занятий является выработка умения использовать теоретические знания, проявить наличие практических навыков. При подготовке к практическому занятию следует заблаговременно обеспечить наличие необходимо для данного занятия материала, самостоятельно повторить ранее изученные темы.

Для успешного освоения дисциплины важным является умение работать с терминами и их определениями. Для работы с терминологией эффективным является использование как учебной и научной литературы, так и юридических и философских словарей.

Работа с терминами может осуществляться как в форме составления собственных тематических словариков для удобства и скорости поиска необходимого термина. С этой целью необходимо каждый новый встречающийся термин записывать и во время подготовки к семинарским и практическим занятиям указывать соответствующее определение. В случае возникновения сложности выбора определения из имеющегося объема в рамках научного знания необходимо задавать вопросы преподавателю в рамках лекционных и практических занятий.

Интерактивные формы проведения занятий по дисциплине «*Система регионального управления*» включают в себя следующие виды занятий:

- интерактивные лекции, предполагают использование метода проблемного изложения. При таком подходе лекция становится похожей на диалог, преподавание имитирует исследовательский процесс (выдвигаются первоначально несколько ключевых постулатов по теме лекции, изложение выстраивается по принципу самостоятельного анализа и обобщения студентами учебного материала). Эта методика позволяет заинтересовать студента, вовлечь его в процесс обучения. Противоречия научного познания раскрываются посредством постановки проблемы. Учебная проблема и проблемная ситуация являются основными структурными компонентами проблемного обучения. Перед началом изучения определенной темы курса ставится перед студентами проблемный вопрос или дается проблемное задание. Стимулируя разрешение проблемы, преподаватель снимает противоречия между имеющимся ее пониманием и требуемыми от студента знаниями. Эффективность такого метода в том, что отдельные проблемы могут подниматься самими студентами. Главный успех данного метода в том, что преподаватель добивается от аудитории «самостоятельного решения» поставленной проблемы. Организация проблемного обучения представляется

достаточно сложной, требует значительной подготовки лектора. Однако на начальном этапе использования этого метода его можно внедрять в структуру готовых, ранее разработанных лекций, практических занятий как дополнение.

- групповые дискуссии, применяются для обеспечения навыков командной работы и межличностной коммуникации и представляют собой оценочное средство, позволяющее включить обучающихся в процесс обсуждения представленной темы, проблемы и оценить их умение аргументировать собственную точку зрения. Кроме того, в ходе занятий проводятся круглые столы по заданным тематикам.

- ролевые игры, представляют собой моделирование ситуации, в которой участникам предлагается принять определенную позицию (роль) и затем выработать способ, который позволит привести эту ситуацию к наилучшему результату (игра). Ролевые игры наиболее эффективны как средство приобретения и совершенствования навыков непосредственного межличностного общения, командной работы, а также навыков принятия решений.

- анализ ситуаций (кейс-метод) — техника обучения, использующая описание реальных ситуаций. Обучающиеся должны проанализировать ситуацию, разобраться в сути проблем, предложить возможные решения и выбрать лучшее из них. В основе метода конкретных ситуаций лежит описание конкретной профессиональной деятельности или эмоционально-поведенческих аспектов взаимодействия людей. При изучении конкретной ситуации, и анализе конкретного примера студент должен вжиться в конкретные обстоятельства, понять ситуацию, оценить обстановку, определить, есть ли в ней проблема и в чем ее суть. Определить свою роль в решении проблемы и выработать целесообразную линию поведения.

- преподавание дисциплины осуществляется в форме курсов, составленных на основе результатов научных исследований, проводимых организацией, в том числе с учетом региональных особенностей профессиональной деятельности выпускников и потребностей работодателей.

Оценочные и методические материалы по дисциплине «Система регионального управления» представлены в ФОММ.

При подготовке к промежуточному или итоговому тестированию необходимо изучить теоретический и практический материал. Тестовые задания (с перечнем возможных вариантов ответов, среди которых хотя бы один ответ является неверным) обеспечивают структурность мышления, вынужденного выбрать из предложенных вариантов ответ все правильные варианты. Тестовые задания на установления соответствия подразумевают необходимость проявления не только знания учебного материала, но и умения применять правила формальной логики. Тестовые задания на упорядочение направлены на установление логической последовательности рассматриваемых явлений (времени существования явлений, расположения структурных элементов правовых документов и т.п.).

Эффективным способом для подготовки к тестированию является работа обучающегося по решению тестовых заданий, предоставленных для самостоятельной работы. Также при подготовке к такой форме контроля знаний, как решение тестовых заданий, следует самостоятельно попытаться проработать рассматриваемые в дисциплине вопросы в форме составления тестовых заданий.

При подготовке к зачету, экзамену следует иметь в виду, что он является итоговой формой контроля по изучению данной учебной дисциплины. Зачет, экзамен подразумевает максимальную концентрацию знаний и умений, предполагающих полное изучение материала дисциплины.

Зачет, экзамен проводится в форме устного собеседования, выполнения письменного задания, решения ситуационной задачи, теста.

Решение преподавателя об итоговой оценке принимается по результатам устного ответа и выполненного письменного (тестового) задания, в зависимости от шкалы оценки.

В качестве источника дополнительных материалов рекомендуется пользоваться информацией открытого доступа сети Internet (данными информационно-правовых и образовательных порталов, официальных сайтов министерств, ведомств, отдельных организаций, данными государственной статистики, результатами экспертно-аналитических обзоров). Кроме того, можно воспользоваться возможностями справочно-правовых систем, базы которых содержат не только текст нормативных актов, но и научные статьи по различным вопросам (например, СПС «Консультант Плюс»). Рекомендуется также использовать электронно-библиотечные системы.

Методические указания по написанию курсовой работы

1. Подготовка и написание курсовой работы

Курсовая работа отличается от реферата не только большим объемом, но и степенью изучения студентом предмета исследования. Уровень курсовой работы требует обоснования актуальности выбранной темы, анализа степени разработки соответствующей проблемы, собственных выводов и обобщений.

Курсовая работа – самостоятельное, творческое научное исследование студента, выраженное в письменной форме, дающее представление об определенной проблеме и свидетельствующее об уровне его знаний в соответствующей области. Курсовая работа может стать основой для выпускной квалификационной работы бакалавра.

Степень оригинальности текста работы должна составлять не менее 60%, т.е. проходить по системам «Антиплагиат» и Etxt.plagiat не менее чем на 60%.

Студентам предоставляется право свободного выбора темы, допускающее, по согласованию с преподавателем, читающим данную дисциплину, выбор других тем (т.е. не только указанных в списке). Темы, предлагаемые по инициативе студентов, должны обязательно соответствовать дисциплине.

Качество курсовой работы во многом зависит от правильного выбора темы, в связи с чем студент должен руководствоваться, прежде всего, личным

интересом к тому или иному научному вопросу, желанием глубже его познать, высказать свое мнение при его исследовании. В то же время необходимо учитывать возможность подбора научной литературы и практического материала по избранной теме.

Выбрав тему и согласовав ее с научным руководителем, студент приступает к подбору и изучению литературы, освещающей вопросы избранной темы.

Подбор литературы – это обязанность студента. Научный руководитель курсовой работы лишь помогает ему определить основные направления работы, указывает наиболее важные научные источники, которые следует использовать при ее написании, разъясняет, где их можно отыскать.

При подборе литературы рекомендуется, в первую очередь, просмотреть каталоги и картотеки библиотеки ГИЭФПТ, ресурсы электронных библиотечных систем:

1. Электронно-библиотечная система издательства «Инфра-М» (znanium.com).
2. Электронная библиотечная система BOOK.ru.
3. Электронная библиотека Юрайт <https://urait.ru>.
4. Научная электронная библиотека (eLIBRARY.RU).

ZNANIUM.com; BOOK.ru и <https://urait.ru> обеспечивают возможность индивидуального доступа каждого обучающегося из любой точки, в которой имеется доступ к сети Интернет. Каждому студенту необходимо получить в библиотеке пароль для использования электронных библиотечных систем.

Систематический каталог библиотеки может дать представление об объеме литературы по теме исследования. Однако не следует ограничиваться только каталогом, так как он отражает лишь книги, находящиеся в фонде данной библиотеки. Необходимо определить круг других библиографических источников, провести поиск в телекоммуникационной сети INTERNET: использовать справочную литературу, энциклопедии, конспекты прослушанных лекций, специальные источники: научные монографии, статьи, сборники, иные материалы. Рекомендуется изучить научные статьи по выбранной теме на сайте Научной электронной библиотеки «КиберЛенинка», доступ к статьям открытый. Пристальное внимание следует уделить периодической печати, другим средствам массовой информации, что будет способствовать расширению кругозора, эрудиции студента, дальнейшему развитию его творческого потенциала.

Полезно изучить материалы профессионально-ориентированных периодических изданий, ресурсы информационно-телекоммуникационной сети «Интернет», указанные выше; официальные сайты органов государственной власти РФ и органов местного самоуправления.

Для обучающихся в читальном зале библиотеки ГИЭФПТ обеспечен доступ к справочно-правовой системе «Консультант-Плюс» (ежедневное обновление, локальная вычислительная сеть), **Polpred.com** Обзор СМИ,

Электронный читальный зал Президентской библиотеки им. Б.Н.Ельцина. Доступна работа с фондом Научной электронной библиотеки eLIBRARY.RU.

Исследованию подлежат не только отечественные, но и зарубежные работы. При чтении литературы нужно уделить внимание встречающимся в книгах и статьях ссылкам на работы других авторов. Эти ссылки ценны тем, что выделяют главы и страницы той или иной книги, имеющие отношение к исследуемой теме. Перечень источников, необходимой для разработки темы, должен быть не менее 15 наименований, на каждое из которых в тексте должна стоять хотя бы одна ссылка или сноска.

Курсовая работа, написанная на основе анализа утративших силу нормативно-правовых актов и устаревших статистических данных, не будет отражать современные тенденции в области проводимых исследований по государственному и муниципальному управлению и не может быть допущена к защите.

Составив список литературы, подлежащей изучению, и план курсового исследования, студент должен показать их научному руководителю, который может отметить пропущенные работы, дать совет по вопросу последовательности ознакомления с подобранной литературой, отметить допущенные в плане ошибки с точки зрения содержания, структуры и логичности построения, помочь устранить их, указать особенно важные в теоретическом и практическом отношении вопросы, на которые следует обратить особое внимание исходя из специфики выбранной темы.

Содержание курсовой работы должно соответствовать ее теме и плану.

Структура работы должна быть следующей:

- титульный лист (первая страница курсовой работы);
- содержание (порядок расположения отдельных ее частей);
- введение (в нем автор обосновывает научную актуальность, практическую значимость, новизну темы, свой личный интерес именно к этой теме, а также указывает цели и задачи курсового исследования; введение обычно состоит из 3-4 страниц);
- основной текст, состоящий из глав и параграфов (по завершению раскрытия содержания каждой части следует делать краткий вывод по рассмотренному вопросу; целесообразно, чтобы объем материала, излагаемого в главах, был равным);
- заключение (в нем подводится итог проведенному исследованию, формулируются предложения и выводы автора, вытекающие из всей работы; заключение обычно состоит из 3-4 страниц);
- список используемых источников (в него включаются только те работы, на которые сделаны ссылки в тексте);
- приложения (используемые в работе документы, таблицы, графики, схемы и др.).

Объем курсовой работы должен составлять 30-35 страниц компьютерного текста, не считая приложений.

Отсутствие в работе ссылок или сносок на источники расценивается как существенный недостаток, который является основанием для недопуска работы к защите. Выбрать нужно или ССЫЛКИ, или СНОСКИ-ЧТО-ТО ОДНО.

Необходимым требованием к курсовой работе является самостоятельное выполнение ее студентом. Курсовая работа должна носить творческий характер, что означает отражение в ней способностей и стремления студента к максимально полному выражению своих интеллектуальных и профессиональных возможностей. Об отсутствии творчества в работе можно судить по следующим признакам: отсутствие ссылок на теоретические источники и нормативный материал; некритическое использование в тексте разного рода высказываний, положений, точек зрения и выводов других авторов; отсутствие собственных мыслей и интерпретаций каких-либо положений и позиций и т. п.

В ходе выполнения курсовой работы студент по мере необходимости обращается за консультацией к научному руководителю. В отдельных случаях научный руководитель сам назначает студенту встречу для отчета о ходе написания работы.

Индивидуальные беседы руководителя со студентом являются необходимым условием, обеспечивающим успех написания работы.

2. Оформление курсовой работы

Оптимальный объем курсовой работы – 30-35 страниц машинописного текста (без приложений). Примерное соотношение между отдельными частями работы следующее: введение 3-4 страницы, заключение 3-4 страницы, список используемой литературы – порядка 15-20 источников. Большую часть работы занимает основная часть (2-3 главы). Здесь следует избегать больших диспропорций между главами.

Курсовые работы должны быть напечатаны с использованием компьютера и принтера на одной стороне листа белой бумаги формата А4 (210х297 мм).

Параметры страницы и текста:

- поля (верх - 20мм, низ - 20 мм, справа - 10 мм, слева -30 мм);
- шрифт Times New Roman;
- кегль – 14 пт;
- межстрочный интервал – 1,5;
- абзац (красная строка) – 1,25 см;
- табуляция – 1,25 см;
- номер страницы проставляется в правом верхнем углу. Лист «Содержание» нумеруется как лист № 2.

Текст печатается строго в последовательном порядке. Не допускаются разного рода текстовые вставки и дополнения, помещаемые на отдельных страницах или на обратной стороне листа, и переносы кусков текста в другие места. Все подстрочные примечания оформляются (с меньшим интервалом) на той странице, к которой они относятся.

В процессе печатания текста при переходе на следующую страницу не рекомендуется:

- отрывать одну строку текста или слово от предыдущего абзаца, лучше напечатать на этой странице;
- начинать одну строку нового абзаца на заканчивающейся странице, лучше начать новый абзац на другой странице;
- начинать в конце странице слово с переносом, лучше перенести это слово на новую страницу;
- отрывать название таблицы от ее содержания.

Оформление заголовков

Каждая глава курсовой работы начинается с новой страницы (к параграфам это правило не относится). Слово «глава» не пишется. Главы и параграфы нумеруются арабскими цифрами без точки и записываются с абзацного отступа (абзац равен 5 знакам). Номер параграфа состоит из номера главы и его собственного номера, разделённых точкой, но без точки в конце.

Заголовки структурных элементов работы (содержание, введение, названия глав и заключение) печатаются заглавными буквами жирным шрифтом, а заголовки параграфов – с заглавной буквы строчными буквами и располагаются в середине строки без точки в конце и без подчеркивания, выделяются жирным шрифтом.

Названия глав и их параграфов должны быть по возможности краткими. Переносы слов в заголовках не допускаются.

Пример оформления названий главы и параграфа:

1 ТЕОРЕТИЧЕСКИЕ ОСНОВЫ МЕСТНОГО САМОУПРАВЛЕНИЯ

1.1. Понятие и правовая основа местного самоуправления в РФ

Оформление ссылок

Наличие ссылок в курсовой работе является обязательным.

Оформление ссылок рекомендуется делать после того момента, когда будет окончательно составлен список литературы, либо выделить отдельно список ссылок по очередности их использования в тексте и отдельно список литературы. Например, [1, с.125-128], где 1 – номер источника в списке литературы или в списке ссылок, а 125-128 – страницы, на которые вы ссылаетесь.

Оформление сносок

Оформление сносок делается с помощью возможностей программы Microsoft Word. Устанавливаете курсор в том месте, где необходимо поставить сноску. В зависимости от версии данной программы выбираете «Вставка» - «Ссылка» - «Сноска»- «Нумерация» - «На каждой странице» - «Вставить». Другой вариант – «Ссылка» - «Нумерация» - «На каждой странице» -

«Вставить». Например:¹(если учебник, монография); ²(если статья в периодическом издании); ³⁴(если электронные источники).

Оформление таблиц

Все таблицы, включенные в работу, должны быть оформлены четко и аккуратно, снабжены заголовками, пронумерованы арабскими цифрами. Располагать их следует непосредственно после текста, где они упоминаются впервые, или на следующей странице. Нумерация таблиц сквозная (Таблица 1, Таблица 2). По каждой таблице, если она является заимствованной, обязательно делается ссылка на источник. В самой таблице допускаются: использование шрифтов разного размера (но не меньше 12 пт) и различные выделения.

Таблицы применяются для лучшей наглядности и сравнения показателей. При переносе таблицы на следующую страницу шапку таблицы следует повторить и над ней поместить в правом углу страницы слова «Продолжение таблицы (номер)». Если шапка громоздкая, то допускается её не повторять. В этом случае пронумеровывают графы и повторяют их нумерацию на следующей странице, а заголовок таблицы не повторяют.

Название таблицы оформляется с заглавной буквы строчными буквами без точки в конце, помещается над таблицей и приравнивается к левому краю страницы.

Например:

Таблица 3 – Динамика ВРП субъектов Северо-Западного федерального округа

Заголовок граф и строк таблицы следует писать с прописной буквы, а подзаголовки граф – со строчной буквы. Подзаголовок следует писать с прописной буквы, если показатели имеют самостоятельное значение.

В конце заголовков и подзаголовков таблиц точки не ставят.

Разделение заголовков боковых и граф диагональными линиями не допускается.

Если все показатели, приведенные в графах таблицы, выражены в одной и той же единице измерения, то её обозначение необходимо помещать над таблицей.

Цифры в графах таблиц должны проставляться так, чтобы разделы чисел во всей графе были расположены один под другим. В одной графе должно соблюдено одинаковое число десятичных знаков для всех значений величин.

На все таблицы должны быть ссылки в тексте, при этом слово «Таблица» в тексте пишут сокращенно, например: табл. 2.

¹Василенко И.А. Государственное и муниципальное управление.- М., 2011. – С.36 – [ЗДЕСЬ МЫ УКАЗЫВАЕМ НОМЕРА СТРАНИЦ, НА КОТОРЫЕ ССЫЛАЕМСЯ, А НЕ ОБЩЕЕ КОЛИЧЕСТВО СТРАНИЦ В КНИГЕ!!!](#)

²Силуанов А. Взаимодействие федерального центра и регионов при проведении антикризисной политики: зарубежный опыт. // Вопросы экономики. - 2009. - №9.-С.113.

³Цвикилевич А.В. Совершенствование управления развитием муниципального образования. [Электронный ресурс]. URL: <http://www.rae.ru/monographs/93> (дата обращения: 10.10.2016).

⁴Митерев М. А. Программно-целевые методы планирования .как инструмент государственного управления .развитием социально-экономических систем.//Труды МЭЛИ: электронный журнал. – 2009. - № 10. [Электронный ресурс]. URL: <http://www.e-magazine.meli.ru/vipusk10.htm>.

При повторных ссылках на таблицы и иллюстрации следует указывать сокращенно слово «смотри».

Например: см. табл. 2, см. рис. 3.

Оформление иллюстраций

Все иллюстрации (рисунки, схемы, диаграммы, графики), включенные в работу, должны быть оформлены четко и аккуратно, снабжены заголовками, пронумерованы арабскими цифрами. Располагать их следует непосредственно после текста, где они упоминаются впервые, или на следующей странице. Нумерация иллюстраций сквозная (Рисунок 1, Рисунок 2). По каждой иллюстрации, если она является заимствованной, обязательно делаются ссылки на источник.

Название рисунка (схемы, графика, диаграммы) оформляется с заглавной буквы строчными буквами и помещается под иллюстрацией в середине страницы. Например:

Рисунок 1 – Структура управления [23, с.28]

Если в курсовой работе приведена одна иллюстрация, то ее не нумеруют.

Оформление формул

Формулы в курсовой работе нумеруются арабскими цифрами в порядке их последовательности. Номер указывается с правой стороны листа на уровне формулы в круглых скобках.

Например:

$$U(x,y)=2x+y \quad (4).$$

Таблицы, рисунки и другой иллюстративный материал, выносимые в приложения, имеют самостоятельное название и нумерацию.

Сокращения

Допускается:

- сокращения слов, употребляемых только с цифрами или буквами. Например: раз. 1-раздел 1; п. 2-пункт 2; рис. 4 – рисунок 4; табл. 8 – таблица 8; с. 8-13 – страница 8-13.
- общепринятые сокращения употребляются в любом контексте, независимо от того, с какими словами они соседствуют.

Например:

год, годы – г. гг. (при цифрах)	область – обл.
город – г. (при названии)	поселок – пос.
дом – д.	прочее – пр.
другой (другие) – др.	пункт – п.
железнодорожный – ж.д.	район – р-н, (при названии)
и так далее – и т.д.	рубль – руб.
и тому подобное - и т.п.	село – с. (при названии)
копейка – коп.	смотри – см.
миллиард – млрд.	то есть – т.е.
миллион – млн.	тысяча – тыс.
статья – ст. (при цифрах)	

- сокращение слов при датах в цифровой форме. Например: г. – год,

гг. – годы (2001 г., 2003-2007 гг.). При использовании в тексте курсовой работы других сокращений следует во введении указать какие сокращения слов использовались при написании курсовой работы, например: Техничко-экономическое обоснование (ТЭО).

Примечания

Примечания в курсовой работе приводят в том случае, если необходимы пояснения или справочные данные к содержанию текста, таблиц или графического материала.

Слово «Примечание» следует печатать с прописной буквы с абзаца без подчеркивания.

Примечания следует помещать непосредственно после текстового, графического материала или к таблице, к которым относятся эти примечания. Если примечание одно, то после слова «Примечание» следует ставить тире и примечание печатается с прописной буквы. Одно примечание не нумеруется. Несколько примечаний нумеруют по порядку арабскими цифрами без проставления точки. Примечание к таблице помещают в конце таблицы под линией, обозначающей окончание таблицы.

Например:

Примечание - _____

Несколько примечаний нумеруется по порядку арабскими цифрами.

Например:

Примечания

1 _____

2 _____

Приложения

Приложения оформляют как продолжение курсовой работы на последующих его страницах, располагая их в порядке ссылок в тексте.

В приложения следует включать вспомогательный и материал, необходимый для полноты курсовой работы:

- таблицы вспомогательных цифровых данных;
- промежуточные математические доказательства, формулы, расчеты;
- инструкции и методики, описание алгоритмов и программ задач, решаемых на ЭВМ, разрабатываемых в процессе выполнения курсовой работы;
- распечатки с ЭВМ;
- иллюстрации вспомогательного характера.

Каждое приложение следует начинать с нового листа (страницы) с указанием в правом верхнем углу слова «Приложение» и иметь содержательный заголовок (название приложения), который начинают с прописной буквы.

Нумеруют приложения последовательно арабскими цифрами (без знака №).

Например:

Приложение 1, Приложение 2 и т.д.

В содержании курсовой работы перечисляются все приложения с указанием их номера и наименования.

Оформление списка используемой литературы

Список литературы должен содержать перечень всех используемых источников при выполнении и написании курсовой работы, и оформлен в соответствии с ГОСТ 7.1-2003, а также рекомендуется использовать работу «Информационная культура специалиста. Методическое пособие по поиску литературы, составлению библиографического описания документа и оформлению списка использованных источников к научной работе», издательство ЛОИЭФ, Гатчина, автор Подольская Л.Н.

Литературные источники следует располагать в алфавитном порядке (фамилии автора или названия источника).

Оформляется список использованных источников следующим способом:

1. Нормативно-правовые акты (в следующем порядке: международные акты, Конституция РФ, Кодексы, Федеральные конституционные законы РФ, Федеральные законы РФ, указы Президента РФ, постановления палат Федерального Собрания, постановления Правительства РФ, ведомственные нормативные акты, нормативно-правовые акты органов государственной власти субъектов федерации, нормативно-правовые акты органов местного самоуправления, т.е. по юридической силе нормативных актов);
2. Источники на русском языке в алфавитном порядке.
3. Литература на иностранном языке (если автор использовал её при выполнении курсовой работы).
4. Интернет-источники в алфавитном порядке.

К числу обязательных элементов библиографического описания книги относятся сведения о заглавии, авторе или авторах, месте издания, годе издания, количестве страниц.

Сведения об авторах описывают в той очередности, в какой они значатся на титульном листе, в именительном падеже, отделяя фамилии запятыми. Инициалы приводят после фамилии.

Пример:

Пример оформления нормативно-правовых актов

1. «Европейская хартия местного самоуправления» (совершено в Страсбурге 15.10.1985). // Собрание законодательства РФ. - 07.09.1998. - N 36. - ст. 4466.
2. Конституция Российской Федерации от 12.12.1993г. (принята всенародным голосованием 12.12.1993) (с учётом поправок, внесенных Законами РФ о поправках к Конституции РФ от 30.12.2008 N 6-ФКЗ, от 30.12.2008 N 7-ФКЗ, от 05.02.2014 N 2-ФКЗ, от 21.07.2014 N 11-ФКЗ, от 14.03.2020 N 1-ФКЗ).// Официальный интернет-портал правовой информации www.pravo.gov.ru, 04.07.2020, N 0001202007040001.

3. «Об общих принципах организации местного самоуправления в Российской Федерации». Федеральный закон от 06.10.2003 N 131-ФЗ (ред. от 25.2.2012) // Собрание законодательства РФ. – 06.10.2003. - N 40. - ст. 3822.

4. «Об оценке эффективности деятельности органов местного самоуправления городских округов и муниципальных районов». Указ Президента РФ от 28.04.2008 N 607 (ред. от 14.10.2012). // Собрание законодательства РФ. - 05.05.2008 - N 18. - ст. 2003.

5. «О Дне местного самоуправления». Указ Президента РФ от 10.06.2012 N 805.// Собрание законодательства РФ. - 11.06.2012. - N 24. - ст. 3141.

6. «О Правительственной комиссии по внедрению информационных технологий в деятельность государственных органов и органов местного самоуправления». Постановление Правительства РФ от 06.02.2010 N 60 (ред. от 15.08.2012).// Собрание законодательства РФ. - 15.02.2010. - N 7. - ст. 760.

7. «О правовом регулировании муниципальной службы в Ленинградской области». Областной закон Ленинградской области от 11.03.2008 N 14-оз (ред. от 11.03.2013). // Вестник Правительства Ленинградской области. - 30.04.2008. - N 10.

8. Устав муниципального образования Гатчинский муниципальный район Ленинградской области. Решение Совета депутатов муниципального образования Гатчинский муниципальный район Ленинградской области от 24.11.2005 N 30 (ред. от 22.02.2012). //Гатчинская правда. – 22.12. 2005. - N 146.

Пример оформления книги:

9. Костюков А. Н. Муниципальное право России. - М.: ЮНИТИ-ДАНА: Закон и право, 2012. - 689 с.

10. Кузнецов В. В. Местное самоуправление в системе государственного управления. – Ульяновск: УлГТУ, 2009. - 127 с.

11. Парахина В.Н., Галеев Е. В., Ганшина Л. Н. Муниципальное управление. – М.: Кнорус, 2010. – 496 с.

12. Скрипкин Г. Ф. Взаимодействие органов государственной власти и местного самоуправления - М.: ЮНИТИ-ДАНА: Закон и право, 2012. - 176 с.

Пример оформления книги под редакцией:

13. Система муниципального управления. Под ред. Зотова В. Б. - СПб: Питер, 2008. - 512 с.

Пример оформления статьи из периодического издания:

14. Бирюков С.В. Создание единой вертикали власти в масштабах региона: региональная власть и местное самоуправление. // Вестник МГУ.– Сер.18.– Социология и политология.– 2007.– №1. – С.3-20.

15. Волков В.В. Правовой статус органов местного самоуправления как юридических лиц. // Практика муниципального управления. - 2012. - № 4. - С. 18-26.

16. Гулидов П.В. Проведение опросов граждан. // Практика муниципального управления. - 2012. - № 5. - С. 26-31.

Пример оформления статьи из сборника:

17. Развитие местного самоуправления в сельских поселениях. // Сборник материалов II Всероссийского Форума сельских поселений. – М.: Издательство «Оффicina», 2011. – С.62-64.

18. Фроленков Ю.О. Конституционно-правовой статус населения как субъекта местного самоуправления: понятие и основное содержание. // Сборник публикаций на тему «Местное самоуправление в Российской Федерации: теоретические проблемы». – М.: Московская областная Дума, 2012. - С.56-71.

Пример оформления электронного источника:

19. Цирельникова Л.Г. Проблема участия населения в определении структуры органов местного самоуправления. // Государственное управление. Электронный вестник. – 2012. - № 31. [Электронный ресурс] URL: <http://e-journal.spa.msu.ru/images/File/2012/31/Tsyrelnikova.pdf> (дата обращения: 05.03.2015).

3. Рецензирование и защита курсовой работы

Выполненная и оформленная курсовая работа высылается преподавателю.

После получения одобрения от научного руководителя, работа сдается на кафедру для регистрации в журнале и в печатном виде передается на рецензирование научному руководителю.

Выполненная и оформленная курсовая работа сдается на кафедру и после регистрации в журнале кафедры передается на рецензирование научному руководителю. Он знакомится с ней, определяет ее научный уровень, дает развернутый письменный отзыв, в котором раскрываются положительные и отрицательные стороны исследования.

Студент, автор работы, должен ознакомиться с письменным отзывом до защиты курсовой работы.

Порядок защиты устанавливается кафедрой. При защите работы студенту предоставляется 6-10 минут для краткого выступления, в котором необходимо сосредоточить внимание на главных вопросах темы или положениях, составляющих результат самостоятельных выводов. Студенты дневной формы обучения при защите курсовой работы используют заранее подготовленные презентации, созданные в программе «Microsoft Power Point».

Оценивается курсовая работа дифференцированной отметкой. Оценка объявляется сразу после защиты. Она выставляется в ведомости и зачетной книжке за подписью научного руководителя.

В случае получения неудовлетворительной оценки по итогам защиты курсовой работы студент должен предоставить в установленный срок исправленную работу.

10. Особенности освоения дисциплины для инвалидов и лиц с ограниченными возможностями здоровья

Обучение обучающихся с ограниченными возможностями здоровья при необходимости осуществляется на основе адаптированной рабочей программы с использованием специальных методов обучения и дидактических материалов, составленных с учетом особенностей психофизического развития, индивидуальных возможностей и состояния здоровья таких обучающихся (обучающегося).

В целях освоения учебной программы дисциплины «*Система регионального управления*» инвалидами и лицами с ограниченными возможностями здоровья Институт обеспечивает:

– для инвалидов и лиц с ограниченными возможностями здоровья по зрению: размещение в доступных для обучающихся, являющихся слепыми или слабовидящими, местах и в адаптированной форме справочной информации о расписании учебных занятий; присутствие ассистента, оказывающего обучающемуся необходимую помощь; выпуск альтернативных форматов методических материалов (крупный шрифт или аудиофайлы);

– для инвалидов и лиц с ограниченными возможностями здоровья по слуху: надлежащими звуковыми средствами воспроизведение информации;

– для инвалидов и лиц с ограниченными возможностями здоровья, имеющих нарушения опорно-двигательного аппарата: возможность беспрепятственного доступа обучающихся в учебные помещения, туалетные комнаты и другие помещения, а также пребывание в указанных помещениях. Обучающиеся из числа инвалидов и лиц с ОВЗ обеспечены печатными и (или) электронными образовательными ресурсами в формах, адаптированных к ограничениям их здоровья. Образование обучающихся с ограниченными возможностями здоровья может быть организовано как совместно с другими обучающимися, так и в отдельных группах или в отдельных организациях.

11. Перечень информационных технологий, профессиональных баз данных, используемых при осуществлении образовательного процесса по дисциплине (модулю), включая перечень программного обеспечения и информационных справочных систем

Операционная система (Microsoft Windows *Проприетарная*);
Пакет офисных программ (Microsoft Office Professional *Проприетарная*);
Программное обеспечение для просмотра электронных документов в стандарте PDF (Foxit Reader *GNU Lesser General Public License*);

Web-браузер (Mozilla Firefox *GNU Lesser General Public License*);

Организация видеоконференций (*Яндекс-Телемост*)

Официальный сайт Федеральной службы государственной статистики [Электронный ресурс]. URL: gks.ru

Информационные справочные системы:

Автоматизированная информационная библиотечная система
Marc21SQL;
Справочно-правовая система «Консультант Плюс».

12. Материально-техническая база, необходимая для осуществления образовательного процесса по дисциплине (модулю)

Специализированные аудитории:
Учебная аудитория для проведения занятий семинарского типа, курсового проектирования (выполнения курсовых работ), групповых и индивидуальных консультаций, текущего контроля и промежуточной аттестации / компьютерный класс / помещение для самостоятельной работы
Технические средства обучения:
компьютер с программным обеспечением, указанным в п.11, доступом к сети «Интернет» и обеспечением доступа в электронную информационно-образовательную среду
Специализированные аудитории:
Учебная аудитория для проведения занятий лекционного типа, занятий семинарского типа, курсового проектирования (выполнения курсовых работ), групповых и индивидуальных консультаций, текущего контроля и промежуточной аттестации
Технические средства обучения:
мультимедийный комплекс
компьютер с программным обеспечением, указанным в п.11

Пропуцеровано и
процито 30 лисгов

Зав. УМО

